

Machinaal wassen op 40 graden

Was met soortgelijke kleuren. Binnenstebuiten wassen.

Niet bleken.

Niet in de droger.

Mogelijk chemisch reinigen met zachte chemicaliën.


Droog op een schoudevormige hanger.

Minimale kreuk bij het correct drogen van het artikel.

Strijk het artikel op een voldoende groot oppervlak.

Belangrijke punten voor strijken:

Zijdelingse en binnenste naden, borduurwerk (logo's), strijken op 110 graden - binnenstebuiten.



TUNIEK



JURK



Machinaal wassen op 30 graden

Was met soortgelijke kleuren.

Binnenstebuiten wassen.

Niet bleken.

Niet in de droger.

Mogelijk chemisch reinigen met zachte chemicaliën.


Droog ophangen s.v.p.

Minimale kreuk bij het correct drogen van het artikel.

Strijk het artikel op een voldoende groot oppervlak.

Belangrijke punten voor strijken:

Zijdelingse en binnen naden, borduurwerk (logo's), strijken op 110 graden -binnenstebuiten.



TREGGING



Machinaal wassen op 40 graden

Was met soortgelijke kleuren.

Binnenstebuiten wassen.

Niet bleken.

Niet in de droger.

Mogelijk chemisch reinigen met zachte chemicaliën.


Droog op een schoudevormige hanger.

Minimale kreuk bij het correct drogen van het artikel.

Strijk het artikel op een voldoende groot oppervlak.

Belangrijke punten voor strijken:

Zij-, onder- en nekken, borduurwerk (logo's), strijken op 110 graden- binnenstebuiten



T-SHIRT



Machinaal wassen op 30 graden, delicate was

Was met soortgelijke kleuren.

Binnenstebuiten wassen.

Niet bleken.

Niet in de droger.


Mogelijk chemisch reinigen met zachte chemicaliën.

Minimale kreuk bij het correct drogen van het artikel.

Strijk het artikel op een voldoende groot oppervlak.

Belangrijke punten voor strijken:

Zijdelingse en binnenste naden, borduurwerk (logo's), strijken op 110 graden - binnenstebuiten.



PANTALON



Machinaal wassen op 30 graden, delicate was

Was met soortgelijke kleuren.

Binnenstebuiten wassen.

Niet bleken.

Niet in de droger.

Mogelijk chemisch reinigen met zachte chemicaliën.


Droog op een schoudevormige hanger.

Minimale kreuk bij het correct drogen van het artikel.

Strijk het artikel op een voldoende groot oppervlak.

Belangrijke punten voor strijken:

Zijdelingse en binnen naden, borduurwerk (logo's), strijken op 110 graden - binnenstebuiten.



COLBERT



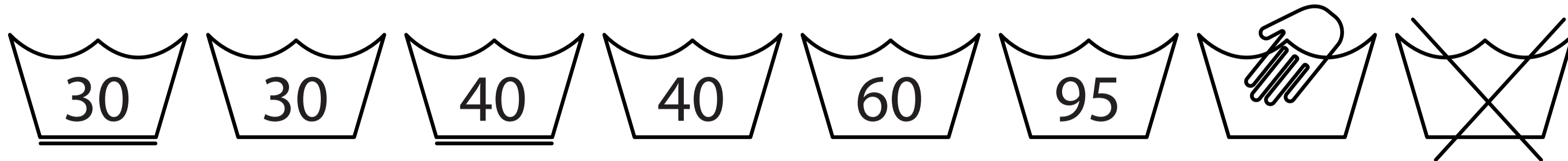
ONDERHOUDINSTRUCTIES

In alle kledingstukken die te bestellen zijn in de ICI Paris XL webshop zit een innaai label met daarop de samenstelling en de wasinstructies van het artikel. De wasinstructies dienen als leidraad hoe het product onderhouden dient te worden. De wassymbolen staan altijd in een vaste volgorde en geven informatie over de onderwerpen: wassen, bleken, strijken, chemisch reinigen en trommeldrogen.

Wassen:


Het wasvoorschrift wordt gesymboliseerd door een wastobbe. Het getal in de tobbe staat voor de maximaal toelaatbare wastemperatuur. Wassen bij een lagere temperatuur is altijd toegestaan. Een streepje onder de tobbe staat voor het gebruik van een fijnewasprogramma. Staat er een handje getekend in de tobbe, dan mag het product uitsluitend met de hand gewassen worden. De maximale temperatuur van het water is hiervoor 30 graden. Een kruis door de wastobbe betekent dat het artikel niet gewassen mag worden. Was het artikel altijd binnenste buiten en apart of met gelijke kleuren om de kleding langdurig mooi te houden. Droog nooit in de volle zon.

Tip: Zet de wasmachine een "tikkie terug" naar 30°C om energie te besparen!



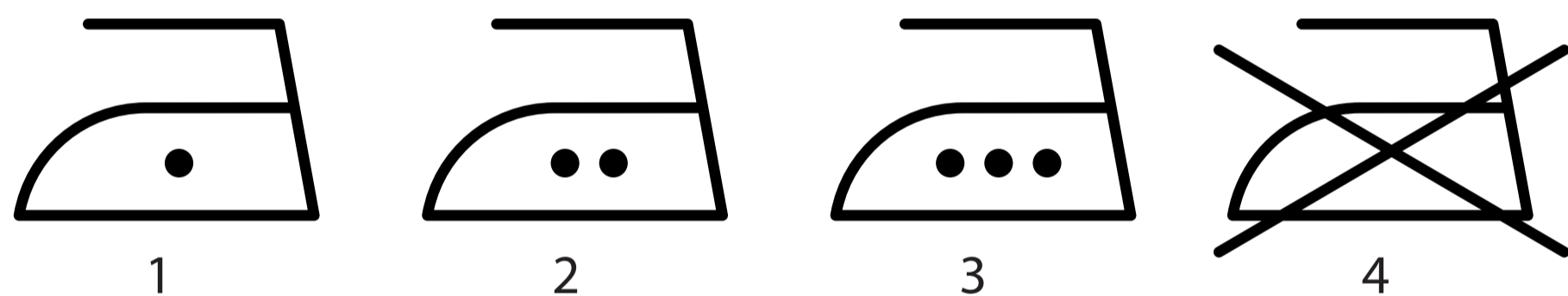
Bleken:

Het tweede symbool in de reeks is het driehoekje dat staat voor het bleken met behulp van een chloorbleekmiddel. De tekst CL in het driehoekje betekent dat het artikel met behulp van chloorbleekmiddel gebleekt mag worden. Een kruis door het driehoekje betekent dat er geen chloorbleekmiddel gebruikt mag worden.



Strijken:


Het derde symbool is het strijksymbool, waarin één of meerdere stippen te zien zijn. Deze corresponderen met de standen op het strijkijzer. Indien een artikel niet gestreken mag worden, staat er een kruis door het strijkijzer. Kijk voor het strijken ook goed naar de extra instructies op het innaai label. Het mooiste resultaat is te krijgen door aan de binnenzijde van het artikel te strijken.



Symbool 1: matig warm / max. 110°C
Symbool 2: matig heet / max. 150°C
Symbool 3: heet / max. 200°C
Symbool 4: Niet strijken


Chemisch reinigen:

De cirkel staat voor chemisch reinigen. De P in de cirkel geeft aan dat het artikel chemisch gereinigd mag worden. Een kruis door de cirkel geeft aan het artikel niet chemisch gereinigd mag worden. Alle overige letters en eventueel een streepje onder cirkel, zijn uitsluitend van belang voor professionele reinigers.



Drogen:

Het laatste symbool met een cirkel en een vierkant er omheen is het symbool voor droogtrommels. Het aantal stippen in de cirkel staan voor de maximale temperatuur waarop het artikel gedroogd mag worden. Één stip staat voor hittegevoelige textielsoorten en moet dus op lagere temperatuur gedroogd worden. Twee stippen staan voor normale textiel. Een kruis door het symbool betekent niet drogen in droogtrommel.



Algemeen:

Voor een lang draagplezier geven wij je de volgende tips:

- Was de kleding apart of met gelijke kleuren.
- Was de kleding binnenste buiten.
- Droog de kleding niet in de droger aangezien dit de levensduur van het artikel niet ten goede komt.
- Droog niet in de zon.